Handleiding van de nieuwe Excelsior Ledensite

Beste muzikant,

De nieuwe ledensite van Excelsior is vanaf nu beschikbaar!
Deze handleiding beschrijft het registratie proces en alle beschikbare functionaliteiten binnen de ledensite.

Registratieproces

De nieuwe website www.excelsiorpijnacker.nl bevat nu ook een afgeschermd ledengedeelte waarvoor je je (opnieuw als je dat al eerder had gedaan voor de oude website) moet registreren.

Stap 1: Registreren:

Klik via het hoofdmenu Leden Login op het submenu Registreren:

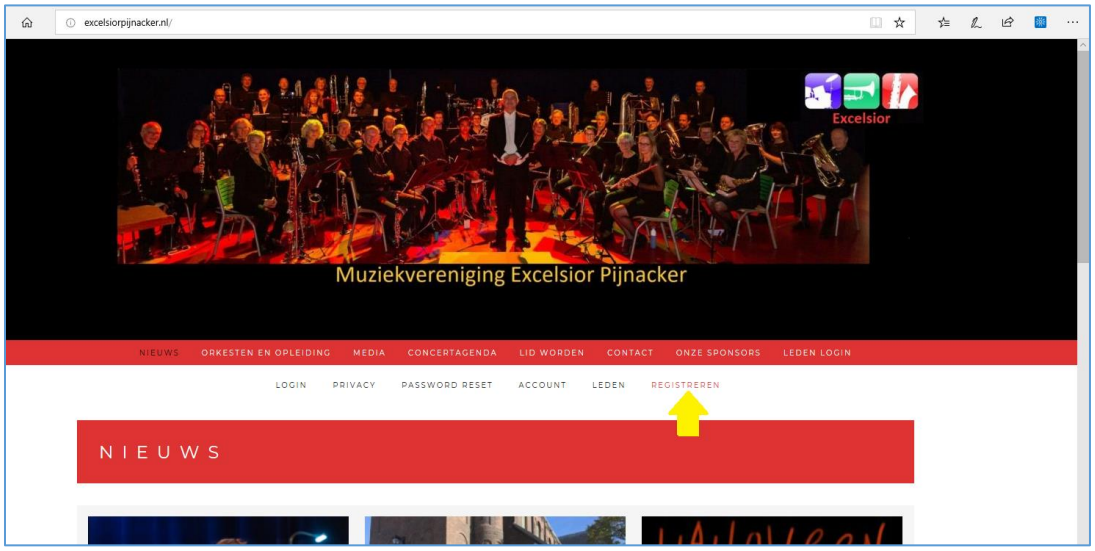

Of klik direct op het hoofdmenu Leden Login en klik op de link Registreren

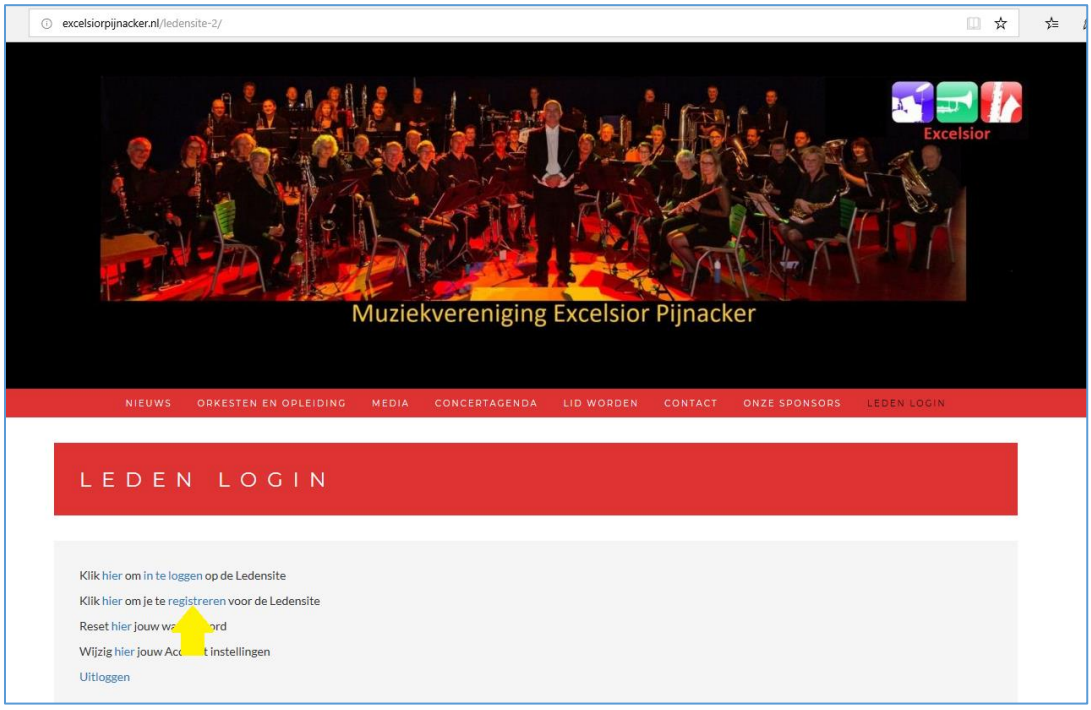

Vervolgens wordt het Registratiescherm geopend:

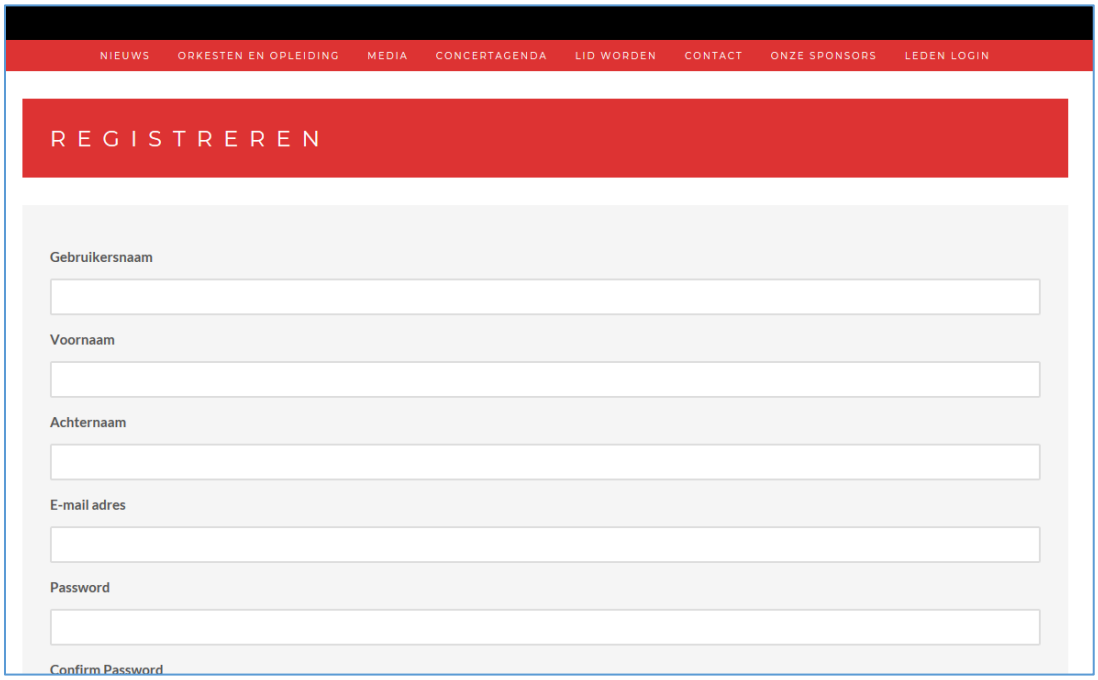

Vul alle gevraagde informatie in en klik onderaan het scherm op Register

Je ontvangt dan automatisch een bevestiging in jouw mailbox,

Stap 2: Beoordelen aanvraag.

De Webmaster beoordeelt jouw registratie (ter voorkoming dat “onbekenden” zich proberen aan te melden). Na goedkeuring ontvang je hiervan een bevestiging via de email waarna je kan inloggen op de ledensite.

Stap 3: Inloggen op de ledensite.

Inloggen doe je op dezelfde wijze als de registratie-stap via het submenu Login onder het hoofdmenu Leden Login of klik direct op het hoofdmenu Leden Login en klik daarna binnen dit scherm op de link “Klik hier om in te loggen op de Ledensite”.
Vervolgens wordt het onderstaande scherm getoond.
Vul je gebruikersnaam en wachtwoord in en klik op “Login”.

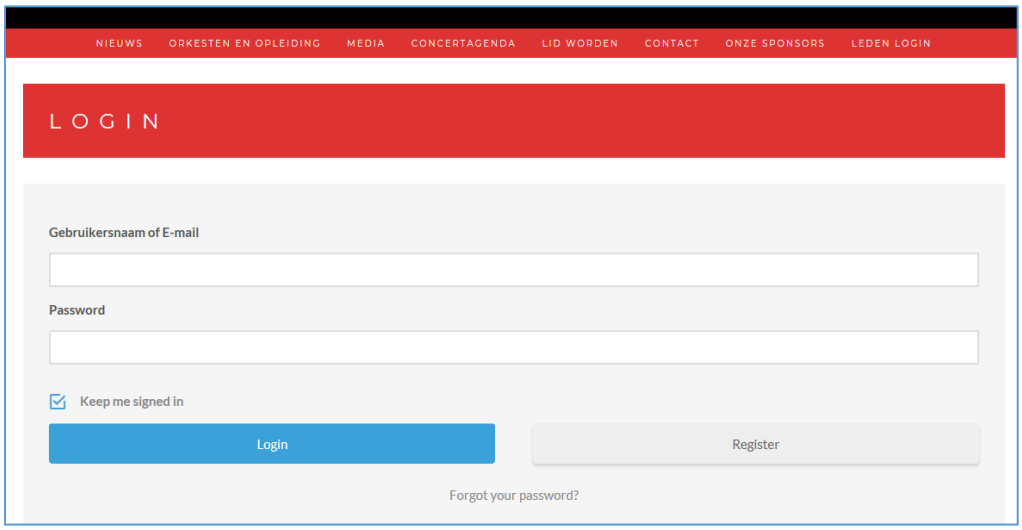

Functionaliteiten op de Ledensite:

Nadat je bent ingelogd komt direct het menu Ledensite beschikbaar:

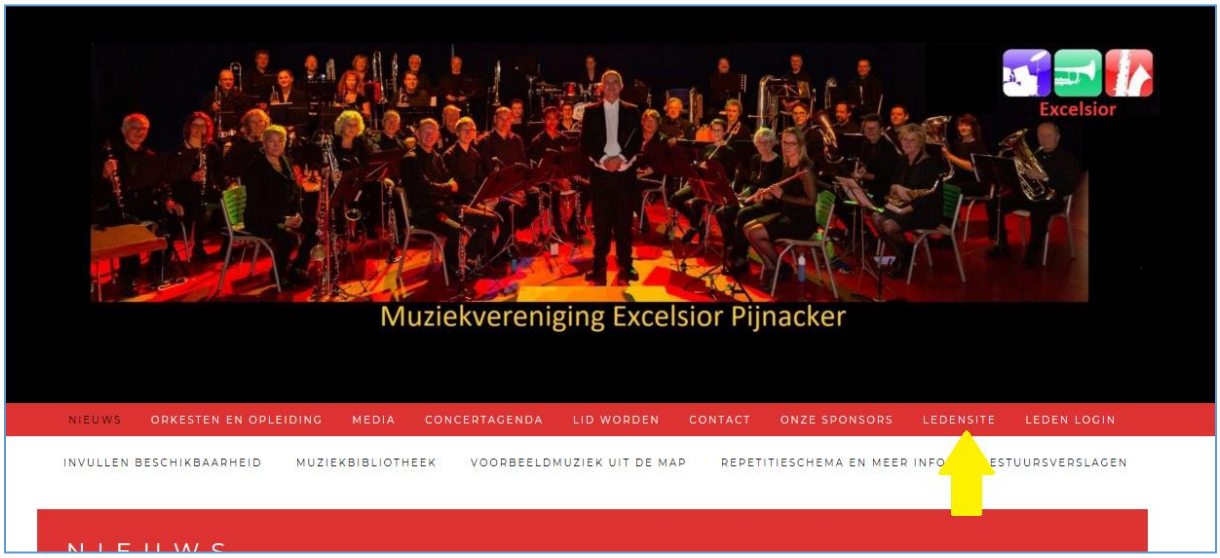

Wanneer je klikt op het Ledensite hoofdmenu wordt het overzichtsscherm geopend:

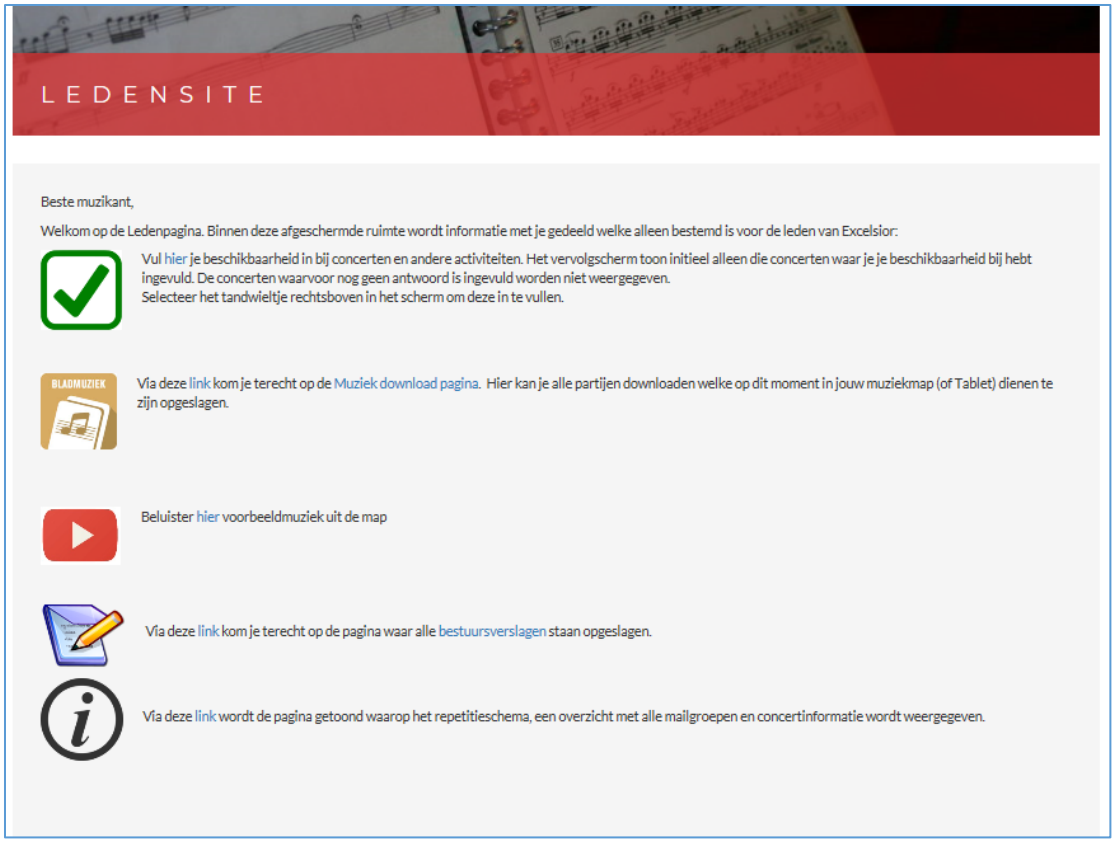

Ook kan je klikken op één van de submenu's onder het hoofdmenu Ledensite om direct op de betreffende subpagina te openen. Dit betreffen de subpagina's:

- Invullen beschikbaarheid
- Muziekbiblioteek
- Voorbeeldmuziek uit de map
- Repetitieschema en meer info
- Bestuursverslagen

Invullen beschikbaarheid

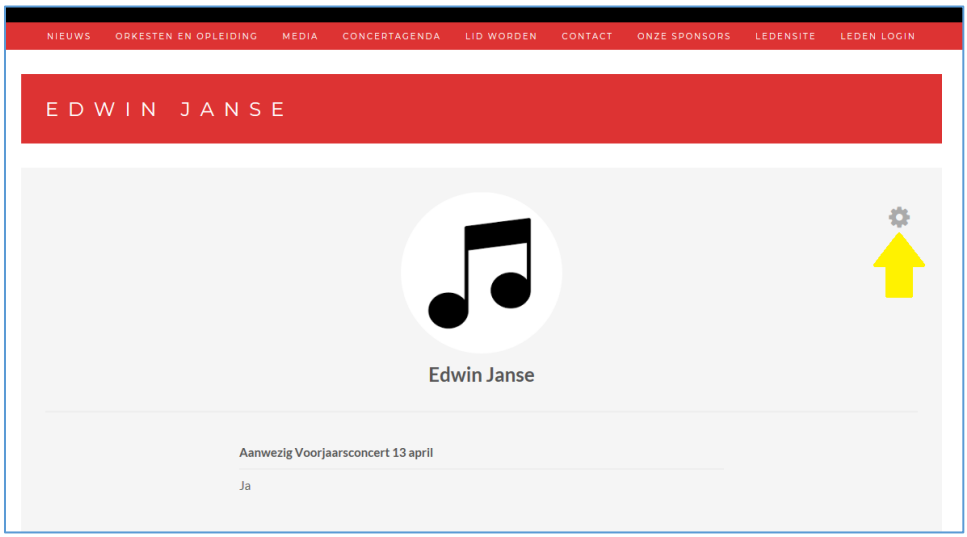

Binnen dit scherm worden alle evenementen waarvoor je je beschikbaarheid hebt ingevuld weergegeven. Dus die evenementen waar je nog geen antwoord op hebt gegeven worden hier nog niet getoond.

Om de beschikbaarheid van alle evenementen in te vullen klik je op het tandwiel en kies “Edit Profile”

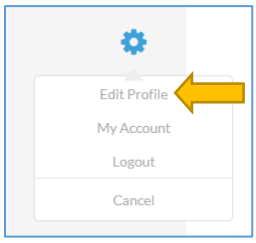

Waarna je jouw beschikbaarheid kan invullen:

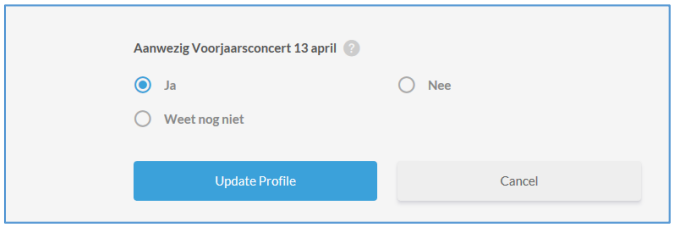

Vervolgens is na het opslaan (klik op Update Profile) het resultaat ook beschikbaar in het voorgaande hoofdscherm (met het tandwiel).

Muziekbibliotheek

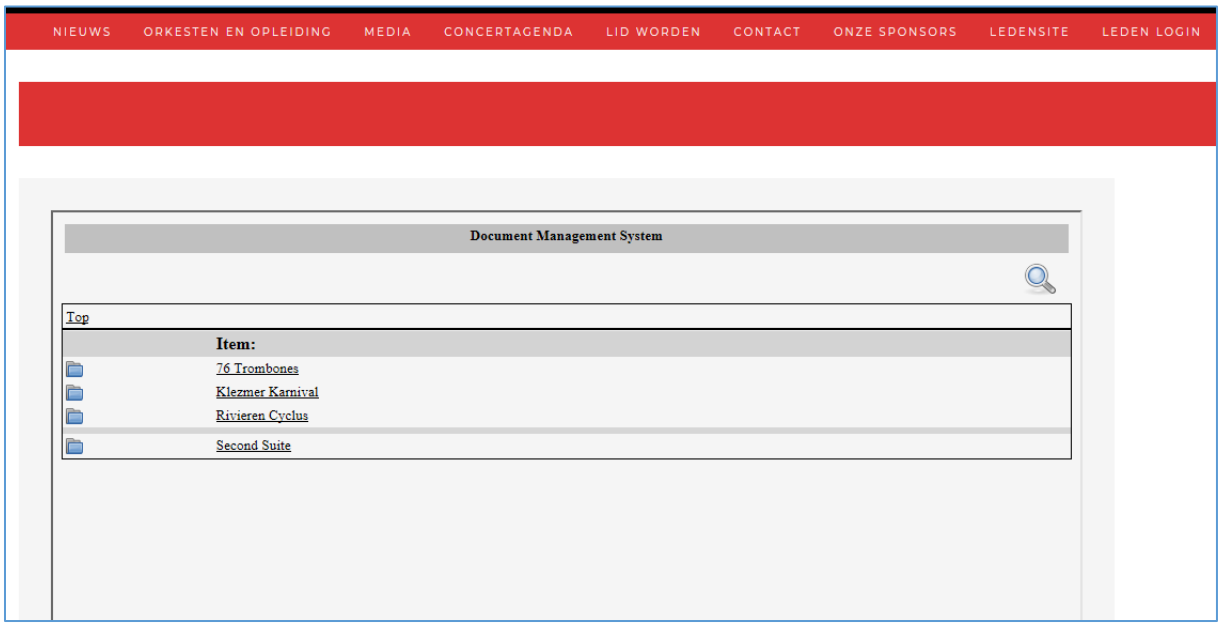

Binnen deze Digitale bibliotheek zijn alle muziekstukken opgeslagen welke op dit moment in de muziekmap dienen te zitten (of op de tablet pc).

Deze zal binnenkort ook worden aangevuld met de muziek van de buitenconcerten.

Selecteer het muziekstuk, kies je instrument waarna vervolgens de digitale partijen (.pdf bestanden) worden getoond welke je vervolgens kan downloaden (en uitprinten).

Ook de directiepartituur is digitaal beschikbaar gesteld.

Voorbeeldmuziek uit de map

Binnen dit scherm kan je voorbeeldmuziek beluisteren (Youtube bestanden) van alle muziekstukken welke tijdens het eerstvolgende concert zullen worden uitgevoerd.

Repetitieschema en meer info

Op deze pagina wordt verschillende informatie weergegeven waaronder een link naar het repetitieschema, handige mailgroepen en concertinformatie.

Bestuursverslagen

Hier worden alle bestuursverslagen opgeslagen.